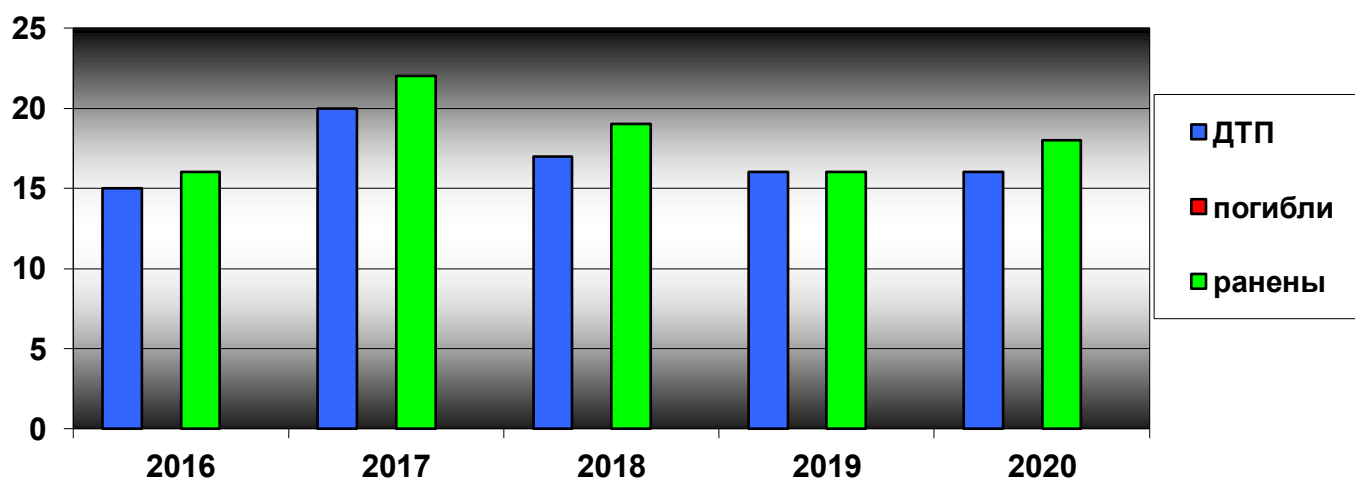


## АНАЛИЗ детского дорожно-транспортного травматизма на территории города Ульяновск за 3 месяца 2020 года

За 3 месяца на дорогах города Ульяновска зарегистрировано 16 дорожно-транспортных происшествий с участием несовершеннолетних в возрасте до 16 лет (АППГ - 16), при которых 18 детей получили травмы различной степени тяжести (АППГ – 16;).

	2016 год	2017 год	2018 год	2019 год	2020 год	%
ДТП	15	20	17	16	16	0
Погибло детей	0	0	0	0	0	0
Ранено детей	16	22	19	16	18	+12,5

Динамика аварийности с детьми в 2016-2020 гг.



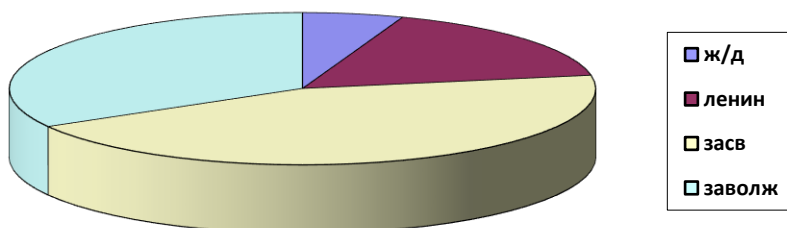
Отмечается рост ДТП по сравнению с аналогичным периодом прошлого года с участием детей и количество пострадавших в них детей на территории:

- В Железнодорожном районе количество ДТП увеличилось на 100% (с 0 до 1), количество раненых увеличилось на 100% (с 0 до 1), количество погибших детей количество погибших детей стабильно (0);

- В Засвияжском районе количество ДТП по сравнению с прошлым годом увеличилось на 75% (с 4 до 7), количество раненых увеличилось на 100% (с 4 до 8), количество погибших детей стабильно (0);

В Ленинском районе количество ДТП уменьшилось на 25 % – 3 (АППГ - 4), количество раненых в них детей уменьшилось на 25 % - 3 (АППГ - 4), количество погибших детей стабильно (0);

В Заволжском районе количество ДТП уменьшилось на 37,5% (с 6 до 5), количество раненых в них детей не изменилось -8 (АППГ - 8), количество погибших детей стабильно (0);



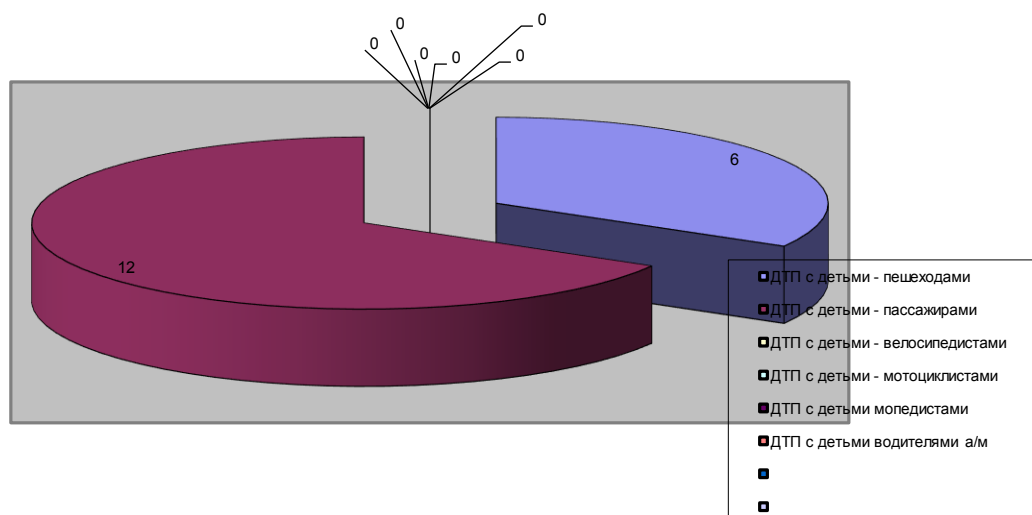
## Количество раненых по районам города

Район города	2016 г.			2017 г.			2018 г.			2019 г.			2020 г.				
	ДТ П	П	Р	ДТП	П	Р	ДТ П	П	Р	ДТП	П	Р	ДТП	%	П	Р	%
Ленинский	3	0	3	5	0	5	4	0	4	4	0	4	3	-25,0	0	3	-25,0
Железнодорожный	4	0	4	3	0	4	4	0	5	0	0	0	1	+100	0	1	+100
Засвияжский	5	0	5	5	0	5	5	0	5	4	0	4	7	+75,0	0	8	+100
Заволжский	3	0	4	7	0	6	4	0	5	8	0	8	5	-37,5	0	6	-25
Всего по г. Ульяновску	<b>15</b>	<b>0</b>	<b>16</b>	<b>15</b>	<b>0</b>	<b>16</b>	<b>17</b>	<b>0</b>	<b>19</b>	<b>16</b>	<b>0</b>	<b>16</b>	<b>16</b>	<b>0</b>	<b>0</b>	<b>18</b>	<b>+12,5</b>

Анализ дорожно-транспортных происшествий с участием детей в возрасте до 16 лет по категориям участников движения показывает, что 33,3 % (6р) от общего количества пострадавших и погибших в дорожно - транспортных происшествиях детей и подростков составили пешеходы; 66,7 % (12р) – пассажиры.

Категория участников	2016 год		2017 год		2018 год		2019 год		2019 год		
	П	Ранено	П	Ранено	П	Ранено	П	Ранено	П	Ранено	%
Велосипедисты	0	0	0	0	0	0	0	0	0	0	0
Пассажиры	0	6	0	12	0	10	0	11	0	12	66,7
Мопедисты/ скутеристы	0	0	0	0	0	0	0	0	0	0	0
Мотоциклисты	0	0	0	0	0	0	0	0	0	0	0
Пешеходы	0	10	0	10	0	9	0	4	0	6	33,3
Водители ТС	0		0		0	0	0	1	0	0	0
<b>ИТОГО</b>	<b>0</b>	<b>16</b>	<b>0</b>	<b>22</b>	<b>0</b>	<b>19</b>	<b>0</b>	<b>16</b>	<b>0</b>	<b>18</b>	<b>100</b>

**ДТП с участием детей и подростков  
в возрасте до 16 лет по категориям участников движения**



Анализ аварийности по времени суток показал, что наибольшее количество ДТП с участием детей происходит в отрезок времени: с 12.00 до 14.00 чч

Часы	0-2	2-4	4-6	6-8	8-10	10-12	<b>12-14</b>	14-16	16-18	18-20	20-22	22-24
Кол-во ДТП	0	0	0	2	0	0	<b>4</b>	3	3	2	2	0

**Самый аварийный день недели: суббота (6 ДТП)**

Дни недели	Понедельник	Вторник	Среда	Четверг	Пятница	<b>Суббота</b>	Воскресенье
Кол-во ДТП	1	2	1	1	1	<b>6</b>	4

По возрастному показателю от общего количества детей и подростков, пострадавших в ДТП:

- дети до 6 лет – 22,2 % (4р);
- дети начального школьного возраста от 6 до 10 лет – 38,9 % (7р);
- учащиеся образовательных учреждений в возрасте от 10 до 14 лет – 33,3 (6р);
- несовершеннолетние в возрасте от 14 до 16 лет – 5,6% (1р).

**ДЕТИ-ПАССАЖИРЫ**

Из 10 ДТП (АППГ – 11; -10%) с участием детей-пассажиров, в которых 12 детей получили ранения (АППГ – 11; -10%), погибших нет.

**ДТП с участием детей-пассажиров по времени суток:**

Часы	0-2	2-4	4-6	6-8	8-10	10-12	12-14	14-16	16-18	18-20	20-22	22-24
Кол-во ДТП				1			3	2	2	1	1	

### Самые аварийные дни недели:

Дни недели	понедельник	вторник	среда	четверг	пятница	суббота	воскресенье
Кол-во ДТП				1		5	4

ДТП с участием детей-пассажиров произошли в результате:

- столкновение автомобилей – 4;
- наезд на стоящее ТС - 2;
- падение пассажира -0;
- наезд на препятствие –1;
- наезд на стоящее транспортное средство –0.

Сопутствующими причинами совершения дорожно-транспортных происшествий явились неудовлетворительные дорожные условия:

- недостатки зимнего содержания;
- дефекты покрытия;
- сужение проезжей части.

### ДЕТИ-ПЕШЕХОДЫ

В 6 ДТП (АППГ – 4; 0 %) с участием детей-пешеходов пострадали 6 несовершеннолетних детей (АППГ – 4; 0 %).

Анализ аварийности с участием детей-пешеходов по времени суток:

Часы	0-2	2-4	4-6	6-8	8-10	10-12	12-14	14-16	16-18	18-20	20-22	22-24
Кол-во ДТП				1			1	1	1	1	1	

### Самые аварийный день недели: вторник

Дни недели	понедельник	вторник	среда	четверг	пятница	суббота	воскресенье
Кол-во ДТП	1	2	1		1	1	

Сопутствующими причинами совершения дорожно-транспортных происшествий явились неудовлетворительные дорожные условия:

- отсутствие дублирующих дорожных знаков 5.19.1,
- недостатки зимнего содержания пешеходного перехода,
- не в полном объеме установлены пешеходные ограждения

**Топографический анализ дорожно-транспортных происшествий по районам:**

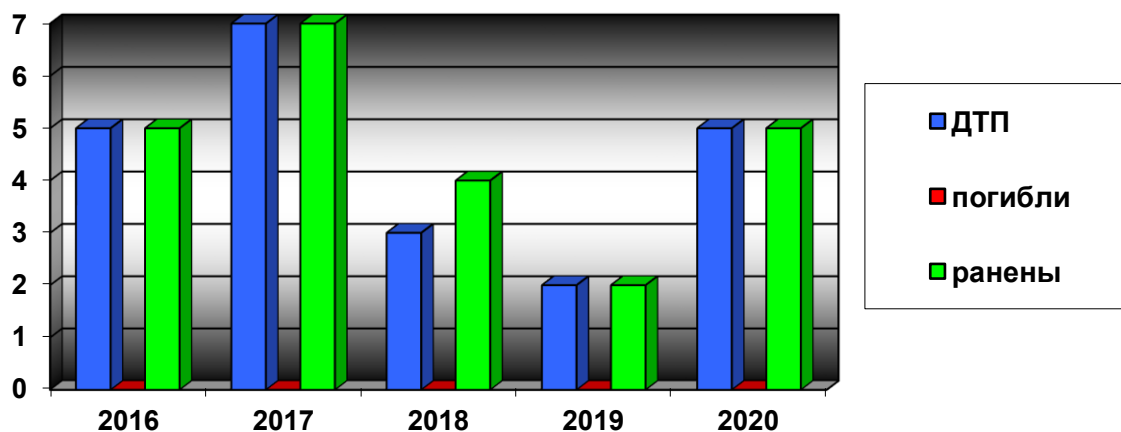
№ п/п	Наименование улицы	Количество ДТП
<b><i>Ленинский район</i></b>		
1	ул. Радищева	1
2	ул. Урицкого	1
3	пр. Нариманова	1
<b><i>ИТОГО</i></b>		<b><i>3 (3р)</i></b>
<b><i>Заволжский район</i></b>		
1	ул. Карбышева	1
2	ул. Заречная	1
3	пр. Ульяновский	1
4	пр. Созидателей	1(2р)
5	Ул. Якурнова	1
<b><i>ИТОГО</i></b>		<b><i>5 (6р)</i></b>
<b><i>Засвияжский район</i></b>		
1	а/д Саранск-Сурское-Ульяновск	1
2	ул. Ефремова	1
3	ул. Пушкарева	1
4	ул. Корунковой	1
5	ул. Хваткова	1(2р)
6	ул. Станкостроителей	1
7	ул. Промышленная	1
<b><i>ИТОГО</i></b>		<b><i>7(8р)</i></b>
<b><i>Железнодорожный район</i></b>		
1	ул. Транспортная	1
<b><i>ИТОГО</i></b>		<b><i>1(1р)</i></b>

***Пострадавшие в дорожно-транспортных происшествиях учащиеся и воспитанники образовательных организаций города Ульяновска:***

Район г. Ульяновска	Железнодорожный район		Засвияжский район		Заволжский район		Ленинский район	
	СОШ/кол-во	ДОУ/кол-во	СОШ/кол-во	ДОУ/кол-во	СОШ/кол-во	ДОУ/кол-во	СОШ/кол-во	ДОУ/кол-во
Категория участников дорожного движения								
Пешеходы			25/1 <b>55/1</b>	242/1	<b>75/1</b>	<b>183/1</b>		50/1
Велосипедисты								
Пассажиры			85/1 13/1	323/1	69/1 69/2		15/1	136/1

## Дорожно-транспортные происшествия с участием подростков 16 - 18 лет

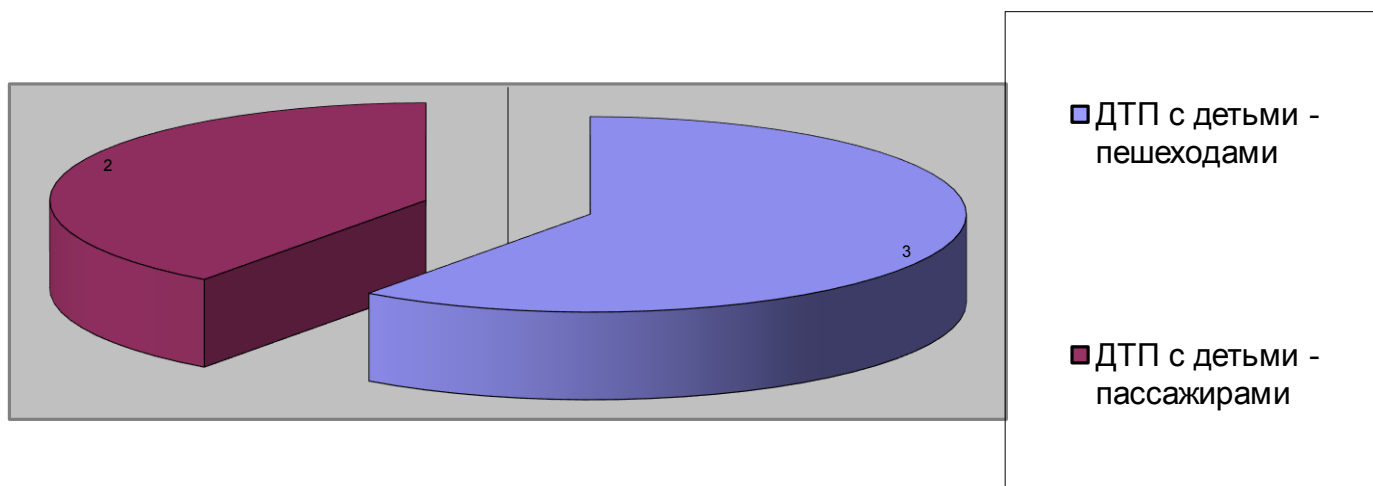
Зарегистрировано 5 дорожно-транспортных происшествий с участием несовершеннолетних в возрасте 16-18 лет (АППГ – 2), при котором 5 человек получили травмы (АППГ – 2).



	2016	2017	2018	2019	2020	%
ДТП	5	7	3	2	5	+150
Погибло	0	0	0	0	0	0
Ранено	5	7	4	2	5	+150

Анализ дорожно-транспортных происшествий с участием подростков по категориям участников дорожного движения показывает, что 40% (2) от общего количества пострадавших в дорожно-транспортных происшествиях подростков составляет пассажиры, 60% (3) - пешеходы

Категория участников	2016 год		2017 год		2018 год		2019 год		2020 год		
	П	Ранено	П	Ранено	П	Ранено	П	Ранено	п	ранено	%
Велосипедисты											
Пассажиры		3		5		1		1		2	40
Мопедисты/ скутеристы											
Мотоциклисты											
Пешеходы		2		2		3		1		3	60
Водители ТС											
<b>ИТОГО</b>		5		7		4		1		5	100



### Динамика аварийности с детьми в 2016-2020 гг.

Анализ аварийности по времени суток показал, что ДТП с участием подростков происходят:

Часы	0-2	2-4	4-6	6-8	8-10	10-12	12-14	14-16	16-18	18-20	20-22	22-24
кол-во ДТП				1	1			1		1	1	

#### Аварийный день недели:

Дни недели	Понедельник	Вторник	Среда	Четверг	Пятница	Суббота	Воскресенье
кол-во ДТП	2		1	1	1		

Из 5 ДТП с участием несовершеннолетних, 5 ДТП по вине водителей транспортных средств, ДТП по неосторожности подростков не произошло.

**Топографический анализ** дорожно-транспортных происшествий по районам города Ульяновска:

№ п/п	Наименование улицы	Количество ДТП
<b>Засвияжский район</b>		
1	Ул. Деева	1
<b>ИТОГО</b>		<b>1(1р)</b>
<b>Ленинский район</b>		
1	пр. Нариманова	1
<b>ИТОГО</b>		<b>1(1р)</b>
<b>Железнодорожный район</b>		
1	Ул. Кирова	1
2	Ул. 12-го Сентября	1
3	Ул. Пушкинская	1
<b>ИТОГО</b>		<b>3(3р)</b>
<b>Заволжский район</b>		
<b>ИТОГО</b>		<b>0</b>

## **ВЫВОДЫ:**

В целях предупреждения детского дорожно-транспортного травматизма на территории г. Ульяновска предлагаю рекомендовать образовательным организациям на постоянной основе проводить:

- разъяснительную работу среди юных участников дорожного движения и их родителей, акцентируя внимание на соблюдении правил дорожного движения пешеходами, пассажирами, велосипедистами;

- разъяснительную работу среди детей и родителей о необходимости применения в темное время суток световозвращающих элементов на одежде;

- встречи с родителями с привлечением сотрудников ОПДН, УУП, Госавтоинспекции, представителей администрации на которых особое внимание уделять вопросам обеспечения безопасного поведения детей на дорогах, правилам перевозки детей в салоне транспортных средств, приобретения вело-мототранспорта;

- продолжить работу по внедрению в образовательных организациях г. Ульяновска паспортов дорожной безопасности с размещением их электронных версий на сайтах образовательных учреждений.

- осуществить контроль за внесением изменений в «Паспорта дорожной безопасности» и размещением их на сайтах образовательных организаций в разделе «Дорожная безопасность».

- активизировать работу по выявлению нарушений правил перевозки детей в соответствии с п. 22.9 ПДД РФ.

- в целях активизации работы, продолжить реализацию мероприятий, направленных на оборудование в образовательных организациях транспортных площадок по безопасности дорожного движения, для проведения занятий.

Активизировать работу по предотвращению ДТП с несовершеннолетними, в ходе которых провести встречи с родителями с привлечением сотрудников ОПДН, УУП, Госавтоинспекции, представителей районной администрации на которых особое внимание уделять вопросам обеспечения безопасного поведения детей на дорогах, правилам перевозки детей в салоне транспортных средств, приобретения вело-мототранспорта;

Провести профилактическую акцию «Пешеход» с привлечением отрядов юных инспекторов движения.

Совместно с сотрудниками ОБ ДПС ГИБДД УМВД России по Ульяновской области проводить регулярные рейдовые мероприятия «Детское автокресло» направленное на недопущение нарушений правил перевозки детей – пассажиров.

- для проведения совместных акций по безопасности дорожного движения предусмотреть средства для разработки и приобретения брошюр и листовок агитационной направленности.

Принять участие в работе городской комиссии по делам несовершеннолетних и защите их прав с рассмотрением вопроса о состоянии детского дорожно-транспортного травматизма на обслуживаемой территории.

- в весенне-летний период провести работу по размещению на улично – дорожной сети социальной рекламы по детям – пассажирам, детям – пешеходам.

- размещать информацию по пропаганде безопасности дорожного движения на стендах управляющих компаний, в подъездах домов, остановках общественного транспорта, местах массового скопления людей и др.

Начальник ЦДиТНПБДД ГИБДД  
УМВД России по Ульяновской области  
майор полиции

И.Р. Камалов