

МБОУ гимназия № 33
ПОДГОТОВИТЕЛЬНЫЕ КУРСЫ В 1 КЛАСС «СЕМИЦВЕТИК»
РЕКОМЕНДАЦИИ к 10.11.2018 (третья неделя)

МОТОРИКА


**Рекомендации для 1-6 групп. Учителя Макашова Вера Николаевна,
Козлова Надежда Александровна**

1. Ежедневно делать массаж каждого пальчика и гимнастику для рук.
2. Закончить узоры в маленькой тетради.
3. Заштриховать следующую страницу раскраски по образцу.
4. Принести белый лист бумаги квадратной формы 18 x 18 см и цветные карандаши.

СЛОВО



**Рекомендации для 1-6 групп. Учителя Матяшина Ольга Николаевна,
Лихотинская Наталья Борисовна**

Тема: Тема: Введение модели слова. Слово-предмет.

Цель: Уметь задавать вопросы: кто это? что это? к словам, называющим предмет и записывать их с помощью модели: 

Домашнее задание:

Запиши слова в 2 столбика, раздели их на слоги и поставь ударение (КОТ, ЛИСА, КНИГА, КАРАНДАШ, СИНИЦА, СНЕГ).

Например:
кто это?

записать
в тетради
ВОРОНА


что это?

записать в тетради
МЯЧИК


РЕЧЬ

**Рекомендации для 1-6 групп. Учителя Ломакина Татьяна Петровна,
Вишенина Вероника Викторовна**

Рамочка по прежнему образцу. В рамку наклеить картинки с дикими и домашними животными.

Выучить стишок:

**Встретил ёжика бычок
И лизнул его в бочок,
А, лизнув его в бочок,
Уколол свой язычок.
А колючий ёж смеётся:
В рот не суй, что попадётся!**