

Показатель / Номер графы	2
АКТИВ	350
ПАССИВ	700
ОТКЛОНЕНИЕ	

Учреждение МБОУ С
 Обособленное подразделение _____
 Учредитель Российс
 Наименование органа, осуществляющего _____
 полномочия учредителя Управле
 Периодичность: годовая _____
 Единица измерения: руб. _____

Основные средства (балансовая стоимость, 010100000) *
 Уменьшение стоимости основных средств**, всего*

Основные средства (остаточная стоимость, стр. 010 - стр. 020)
 Нематериальные активы (балансовая стоимость, 010200000)*
 Уменьшение стоимости нематериальных активов**, всего*

Нематериальные активы** (остаточная стоимость, стр. 040 - стр. 050)
 Непроизведенные активы (010300000)** (остаточная стоимость)
 Материальные запасы (010500000), всего

Права пользования активами (011100000)** (остаточная стоимость), всего

Вложения в нефинансовые активы (010600000)

Нефинансовые активы в пути (010700000)
 Затраты на изготовление готовой продукции, выполнение работ, услуг (010900000)
 Расходы будущих периодов (040150000)

(стр. 030 + стр. 060 + стр. 070 + стр. 080 + стр. 100 + стр. 120 + стр. 130 + стр. 150 + стр. 160)

Денежные средства учреждения (020100000), всего
 в том числе:
 на лицевых счетах учреждения в органе казначейства (020110000)
 в кредитной организации (020120000), всего
 из них:
 на депозитах (020122000), всего

из них: долгосрочные
в иностранной валюте (020127000)
в кассе учреждения (020130000)
Финансовые вложения (020400000), всего
из них: долгосрочные
Дебиторская задолженность по доходам (020500000, 020900000), всего
из них: долгосрочная
Дебиторская задолженность по выплатам (020600000, 020800000, 303000000), всего
из них: долгосрочная
Расчеты по займам (ссудам) (020700000), всего
из них: долгосрочные
Прочие расчеты с дебиторами (021000000), всего
из них: расчеты по налоговым вычетам по НДС (021010000)
Вложения в финансовые активы (021500000), всего
Итого по разделу II (стр. 200 + стр. 240 + стр. 250 + стр. 260 + стр. 270 + стр. 280 + стр. 290)

Расчеты с кредиторами по долговым обязательствам (030100000), всего
из них: долгосрочные
Кредиторская задолженность по выплатам (030200000, 020800000, 030402000, 030403000), всего
из них: долгосрочная
Расчеты по платежам в бюджеты (030300000)
Иные расчеты, всего
в том числе:
расчеты по средствам, полученным во временное распоряжение (030401000)
внутриведомственные расчеты (030404000)
расчеты с прочими кредиторами (030406000)
расчеты по налоговым вычетам по НДС (021010000)
Кредиторская задолженность по доходам (020500000, 020900000), всего
из них: долгосрочная
Расчеты с учредителем (021006000)
Доходы будущих периодов (040140000)
Резервы предстоящих расходов (040160000)
Итого по разделу III (стр. 400 + стр. 410 + стр. 420 + стр. 430 + стр. 470 + стр. 480 + стр. 510 + стр. 520)
Финансовый результат экономического субъекта

3	3а	3б	4	4а
-	-	-	10 468 920,88	10 468 920,88
-	-	-	10 468 920,88	10 468 920,88
-	-	-	-	-

**БАЛАНС
ГОСУДАРСТВЕННОГО (МУНИЦИПАЛЬНОГО) УЧРЕЖДЕНИЯ**

на «01» января 2021 г.

ИШ № 29

ская Федерация

ние образования администрации города Ульяновска

деятельность с целевыми средствами			деятельность по государственному	
всего	остаток на начало года	исправление ошибок прошлых лет	всего	остаток на начало года
	3а	3б		4а
-	-	-	19 111 660,92	19 111 660,92
-	-	-	12 486 986,05	12 486 986,05
-	-	-	12 486 986,05	12 486 986,05
-	-	-	6 624 674,87	6 624 674,87
-	-	-	-	-
-	-	-	-	-
-	-	-	-	-
-	-	-	3 779 583,67	3 779 583,67
-	-	-	62 190,34	62 190,34
-	-	-	-	-
-	-	-	-	-
-	-	-	-	-
-	-	-	-	-
-	-	-	-	-
-	-	-	-	-
-	-	-	2 472,00	2 472,00
-	-	-	-	-
-	-	-	10 468 920,88	10 468 920,88
-	-	-	-	-
-	-	-	-	-
-	-	-	-	-

На нача				
деятельность с целевыми средствами			деятельность по государственном	
всего	остаток на начало года	исправление ошибок прошлых лет	всего	остаток на начало года
	3а	3б		4а
-	-	-	-	-
-	-	-	-	-
190 369,00	190 369,00	-	344 523,13	344 523,13
-	-	-	-	-
-	-	-	810 236,20	810 236,20
-	-	-	-	-
-	-	-	-	-
-	-	-	-	-
-	-	-	-	-
-	-	-	-	-
-	-	-	19 239 326,06	19 239 326,06
-	-	-	-	-
-	-	-	4 847 411,30	4 847 411,30
190 369,00	190 369,00	-	25 241 496,69	25 241 496,69
-190 369,00	-190 369,00	-	-14 772 575,81	-14 772 575,81
-	-	-	10 468 920,88	10 468 920,88

4б	5	5а	5б	6
-	1 451 192,64	1 451 192,64	-	11 920 113,52
-	1 451 192,64	1 451 192,64	-	11 920 113,52
-	-	-	-	-

ИЯ

по годам				
исправление ошибок прошлых лет	приносящая доход деятельность			итого
	всего	остаток на начало года	исправление ошибок прошлых лет	
4б		5а	5б	
-	3 362 221,92	3 362 221,92	-	22 473 882,84
-	2 271 508,52	2 271 508,52	-	14 758 494,57
-	2 271 508,52	2 271 508,52	-	14 758 494,57
-	1 090 713,40	1 090 713,40	-	7 715 388,27
-	-	-	-	-
-	-	-	-	-
-	-	-	-	-
-	-	-	-	3 779 583,67
-	-	-	-	62 190,34
-	-	-	-	-
-	-	-	-	-
-	-	-	-	-
-	-	-	-	-
-	-	-	-	-
-	-	-	-	-
-	-	-	-	2 472,00
-	1 090 713,40	1 090 713,40	-	11 559 634,28
-	360 479,24	360 479,24	-	360 479,24
-	360 479,24	360 479,24	-	360 479,24
-	-	-	-	-
-	-	-	-	-

по годам				
по заданию	приносящая доход деятельность			итого
исправление ошибок прошлых лет	всего	остаток на начало года	исправление ошибок прошлых лет	
4б		5а	5б	
-	-	-	-	-
-	-	-	-	-
-	-	-	-	534 892,13
-	-	-	-	-
-	-	-	-	810 236,20
-	10 083,16	10 083,16	-	10 083,16
	10 083,16	10 083,16	-	10 083,16
-	-	-	-	-
-	-	-	-	-
-	-	-	-	-
-	-	-	-	-
-	2 025 690,42	2 025 690,42	-	21 265 016,48
-	-	-	-	-
-	-	-	-	4 847 411,30
-	2 035 773,58	2 035 773,58	-	27 467 639,27
-	-584 580,94	-584 580,94	-	-15 547 525,75
-	1 451 192,64	1 451 192,64	-	11 920 113,52

7	8	9	10
-	10 444 146,28	1 248 046,80	11 692 193,08
-	10 444 146,28	1 248 046,80	11 692 193,08
-	-	-	-

	КОДЫ
Форма по ОКУД	0503730
Дата	01.01.2021
ОКВЭД	
по ОКПО	25393130
ИНН	7325006382
по ОКТМО	00000001
по ОКПО	25393130
ИНН	7325051177
Глава по БК	473
по ОКЕИ	383

На конец отчетного периода			
деятельность с целевыми средствами	деятельность по государственному заданию	приносящая доход деятельность	итого
-	19 608 241,44	4 494 797,12	24 103 038,56
-	13 226 443,00	3 424 686,88	16 651 129,88
-	13 226 443,00	3 424 686,88	16 651 129,88
-	6 381 798,44	1 070 110,24	7 451 908,68
-	-	-	-
-	-	-	-
-	-	-	-
-	-	-	-
-	3 779 583,67	-	3 779 583,67
-	120 493,94	-	120 493,94
-	-	-	-
-	-	-	-
-	-	-	-
-	-	-	-
-	-	-	-
-	35 440,00	-	35 440,00
-	-	-	-
-	10 317 316,05	1 070 110,24	11 387 426,29
-	-	-	-
-	126 830,23	177 936,56	304 766,79
-	126 830,23	177 936,56	304 766,79
-	-	-	-
-	-	-	-

На конец отчетного периода			
деятельность с целевыми средствами	деятельность по государственному заданию	приносящая доход деятельность	итого
-	-	-	-
-	-	-	-
11 166,35	129 150,00	-	140 316,35
-	-	-	-
-	771 352,25	-	771 352,25
-	-	10 083,16	10 083,16
-	-	10 083,16	10 083,16
-	-	-	-
-	-	-	-
-	-	-	-
-	-	-	-
-	18 618 194,38	2 025 690,42	20 643 884,80
-	-	-	-
76 760,84	4 867 424,26	-	4 944 185,10
87 927,19	24 386 120,89	2 035 773,58	26 509 821,66
-87 927,19	-13 941 974,61	-787 726,78	-14 817 628,58
-	10 444 146,28	1 248 046,80	11 692 193,08

СПРАВКА

о наличии имущества и обязательств на забалансе

		Код строки
01	Имущество, полученное в пользование	010
02	Материальные ценности на хранении	020
03	Бланки строгой отчетности	030
04	Сомнительная задолженность, всего	040
	в том числе:	
		041
		042
		043
		044
		045
		046
		047
		048
		049
05	Материальные ценности, оплаченные по централизованному снабжению	050
06	Задолженность учащихся и студентов за невозвращенные материальные ценности	060
07	Награды, призы, кубки и ценные подарки, сувениры	070
08	Путевки неоплаченные	080
09	Запасные части к транспортным средствам, выданные взамен изношенных	090
10	Обеспечение исполнения обязательств, всего	100
	в том числе:	
	задаток	101
	залог	102
	банковская гарантия	103
	поручительство	104
	иное обеспечение	105
12	Спецоборудование для выполнения научно-исследовательских работ по договорам с заказчиками	120
13	Экспериментальные устройства	130
15	Расчетные документы, не оплаченные в срок из-за отсутствия средств на счете государственного (муниципального) учреждения	150
16	Переплаты пенсий и пособий вследствие неправильного применения законодательства пенсиях и пособиях, счетных ошибок	160
17	Поступления денежных средств, всего	170
	в том числе:	
	доходы	171
	расходы	172
	источники финансирования дефицита бюджета	173
18	Выбытия денежных средств, всего	180
	в том числе:	
	доходы	181
	расходы	182
	источники финансирования дефицита бюджета	183
20	Задолженность, не востребованная кредиторами, всего	200
	в том числе:	
		201
		202

		203
		204
		205
		206
		207
		208
		209
21	Основные средства в эксплуатации	210
22	Материальные ценности, полученные по централизованному снабжению	220
23	Периодические издания для пользования	230
24	Нефинансовые активы, переданные в доверительное управление	240
25	Имущество, переданное в возмездное пользование (аренду)	250
26	Имущество, переданное в безвозмездное пользование	260
27	Материальные ценности, выданные в личное пользование работникам (сотрудникам)	270
30	Расчеты по исполнению денежных обязательств через третьих лиц	280
31	Акции по номинальной стоимости	290
38	Сметная стоимость создания (реконструкции) объекта концессии	300

39	Доходы от инвестиций на создание и (или) реконструкцию объекта концессии	310
40	Финансовые активы в управляющих компаниях	320
45	Доходы и расходы по долгосрочным договорам строительного подряда	330

Руководитель _____ С.С. Васин

_____ Цк

11 января 2021 г.


-	-	-	-	-
-	-	-	-	-
-	-	-	-	-

Главный бухгалтер




А.П. Крюч



централизованная бухгалтерия



Руководитель
(уполномоченное лицо)



-	-	-
-	-	-
-	-	-

КОБА

